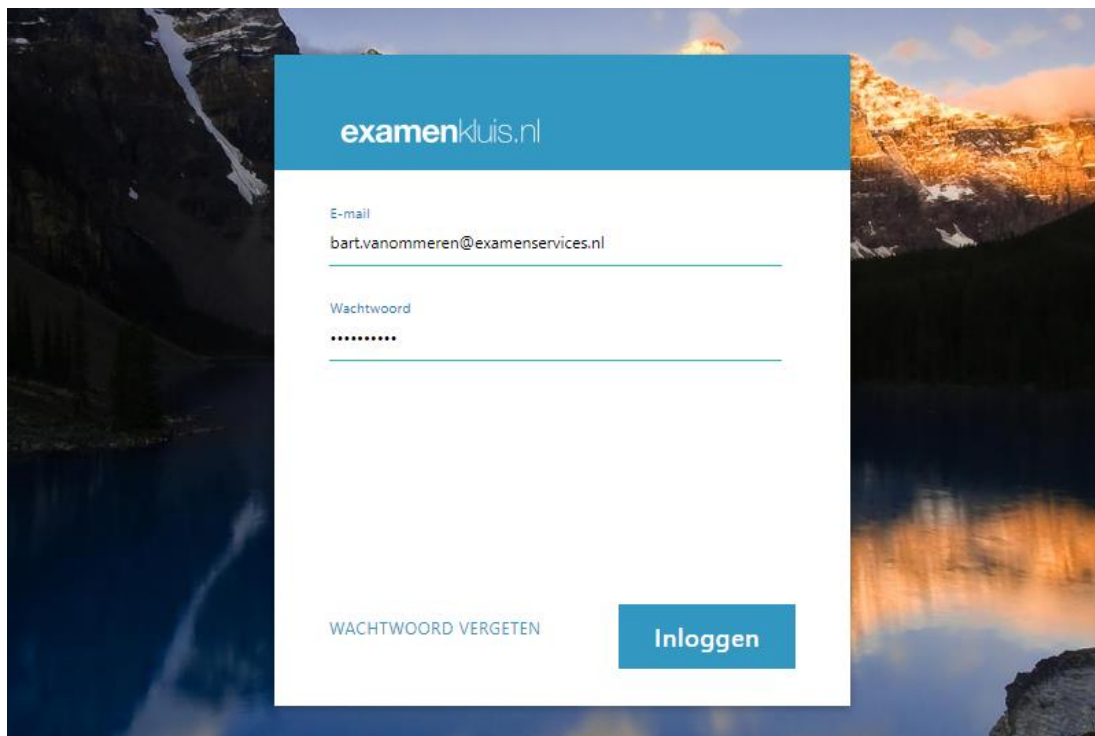


# Examenwerk- Examenkluis

*Instructie voor het downloaden van examens via Examenkluis.*

U bereikt de Examenkluis via: <https://examenkluis.nl/main/auth/login>.

U logt in met uw gebruikersnaam en wachtwoord. Deze heeft u per mail ontvangen (no-reply@examenkluis.nl).



examenkluis.nl

E-mail  
bart.vanommeren@examenservices.nl

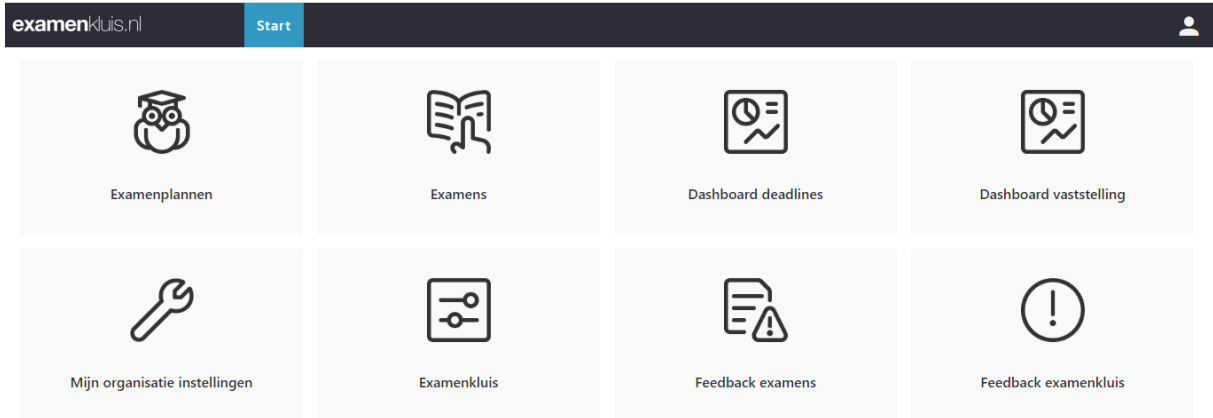
Wachtwoord  
\*\*\*\*\*

WACHTWOORD VERGETEN

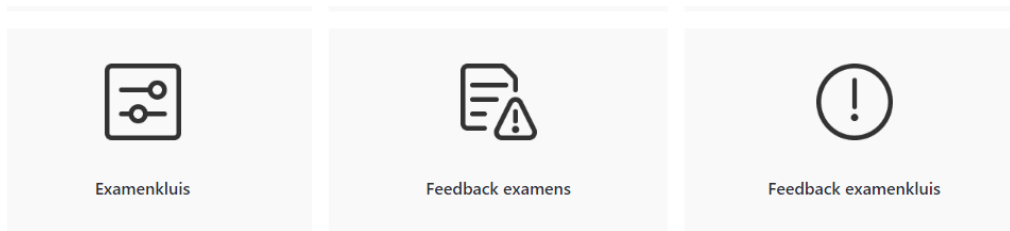
Inloggen

Als u **inlogt** in de examenkluis ziet u een scherm met tegeltjes. Welke tegeltjes u ziet is afhankelijk van welke functies van Examenkluis voor uw omgeving zijn ingesteld en worden gebruikt.

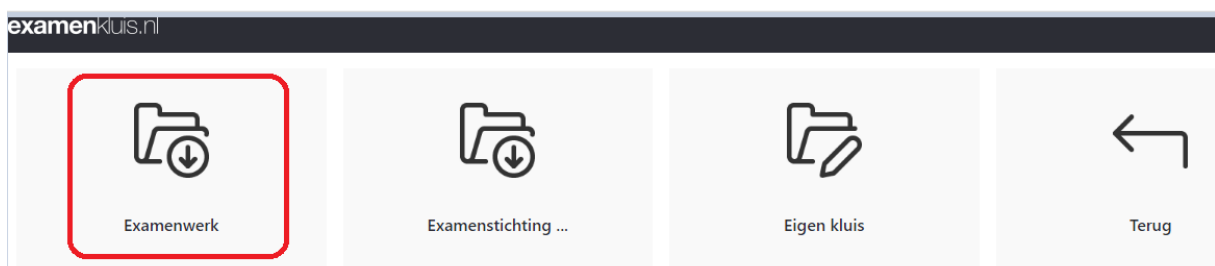
In dit document gaan wij in op de functie van Examenkluis als plek waar u de examens van Examenwerk kunt downloaden.



Het gaat om deze drie tegeltjes.



Als u op Examenkluis klikt bereikt u de omgeving waar u toegang hebt tot de examens van alle examenstichtingen waarbij u bent aangesloten. Als deze stichtingen de Examenkluis gebruiken natuurlijk. Het tegeltje 'Eigen kluis' is alleen in beeld als u meerdere functies van de kluis gebruikt.



Kies Examenwerk en u komt in een overzicht met alle beschikbare examens.

examenkuis.nl

Q Zoeken Terug

Vastgestelde examens in de examenkuis

| Cohort | Crebocode | Kwalificatiennaam        | Examenplan            | Examencode                  | Examennaam                  |
|--------|-----------|--------------------------|-----------------------|-----------------------------|-----------------------------|
| KD1718 | 25168     | Gastheer/-vrouw          | Hor-25168-KD1718-GHGV | Hor-25168-KD1718-GHGV-B1-K1 | Hor-25168-KD1718-GHGV-B1-K1 |
| KD1718 | 25168     | Gastheer/-vrouw          | Hor-25168-KD1718-GHGV | Hor-25168-KD1718-GHGV-B1-K2 | Hor-25168-KD1718-GHGV-B1-K2 |
| KD1718 | 25169     | Gastronoom/sommelier     | Hor-25169-KD1718-GS   | Hor-25169-KD1718-GS-B1-K1   | Hor-25169-KD1718-GS-B1-K1   |
| KD1718 | 25169     | Gastronoom/sommelier     | Hor-25169-KD1718-GS   | Hor-25169-KD1718-GS-B1-K2   | Hor-25169-KD1718-GS-B1-K2   |
| KD1718 | 25169     | Gastronoom/sommelier     | Hor-25169-KD1718-GS   | Hor-25169-KD1718-GS-P3-K1   | Hor-25169-KD1718-GS-P3-K1   |
| KD1718 | 25169     | Gastronoom/sommelier     | Hor-25169-KD1718-GS   | Hor-25169-KD1718-GS-P3-K2   | Hor-25169-KD1718-GS-P3-K2   |
| KD1718 | 25169     | Gastronoom/sommelier     | Hor-25169-KD1718-GS   | Hor-25169-KD1718-GS-P3-K3   | Hor-25169-KD1718-GS-P3-K3   |
| KD1718 | 25170     | Leidinggevende bediening | Hor-25170-KD1718-LGB  | Hor-25170-KD1718-LGB-B1-K1  | Hor-25170-KD1718-LGB-B1-K1  |
| KD1718 | 25170     | Leidinggevende bediening | Hor-25170-KD1718-LGB  | Hor-25170-KD1718-LGB-B1-K2  | Hor-25170-KD1718-LGB-B1-K2  |

Linksboven vindt u de **zoekfunctie**.

U kunt verschillende zoekopdrachten geven. U kunt zoeken op: cohort, crebocode, Kwalificatiennaam, examenplan, Examencode, Examennaam en Subvorm. Ook kunt u zoeken op combinaties van bovengenoemde zoekopdrachten.

Een optie is om bij zoeken linksboven cohort en crebo in te vullen. U ziet dan alle beschikbare examendocumenten van dit examen.

examenkuis.nl

Q 1819 25180 Terug

Vastgestelde examens in de examenkuis

| Cohort | Crebocode | Kwalificatiennaam | Examenplan           | Examencode                    |
|--------|-----------|-------------------|----------------------|-------------------------------|
| KD1819 | 25180     | Kok               | Hor-25180-KD1819-KOK | Horeca-25180-KD1819-KOK-B1-K1 |
| KD1819 | 25180     | Kok               | Hor-25180-KD1819-KOK | Horeca-25180-KD1819-KOK-B1-K2 |

Een andere optie is om te klikken op het driehoekje.



U krijgt dan een invulscherm waarmee u snel een examen kunt zoeken.

examenkluis.nl

Q Wissen ^ Terug

Cohort

Crebocode

Kwalificatiennaam

Examenplan

Examencode

De zoekopdracht KD1819 Crebocode 25180 levert twee zoekresultaten.

examenkluis.nl

Q 1819 25180 v Terug

Vastgestelde examens in de examenkluis

| Cohort | Crebocode | Kwalificatiennaam | Examenplan           | Examencode                    |
|--------|-----------|-------------------|----------------------|-------------------------------|
| KD1819 | 25180     | Kok               | Hor-25180-KD1819-KOK | Horeca-25180-KD1819-KOK-B1-K1 |
| KD1819 | 25180     | Kok               | Hor-25180-KD1819-KOK | Horeca-25180-KD1819-KOK-B1-K2 |

U selecteert het resultaat door erop te klikken. Het resultaat kleurt dan blauw. In de blauwe balk bovenin het scherm geeft u aan wat u met dit examen kunt doen: Details bekijken en Feedback toevoegen.

examenkluis.nl

Q Wissen v Details Feedback toevoegen Terug

Via **details** krijgt u een overzicht van belangrijkste gegevens.

## Details van examen Horeca-25180-KD1819-KOK-B1-K1

Gegevens examenplan

|                           |                      |
|---------------------------|----------------------|
| <b>Cohort</b>             | KD1819               |
| <b>Crebocode</b>          | 25180                |
| <b>Kwalificatiennaam</b>  | Kok                  |
| <b>Kwalificatieniveau</b> | 2                    |
| <b>Leerweg</b>            |                      |
| <b>Opleidingsduur</b>     |                      |
| <b>Examenplan</b>         | Hor-25180-KD1819-KOK |

Gegevens examen

|                   |                               |
|-------------------|-------------------------------|
| <b>Examencode</b> | Horeca-25180-KD1819-KOK-B1-K1 |
| <b>Examennaam</b> | Horeca-25180-KD1819-KOK-B1-K1 |

**Inkoop of constructie****Examenvorm****Subvorm****Deadline vaststelling**

Door bovenin op **bestanden** te klikken krijgt u toegang tot de relevante bestanden van dit examen. U downloadt deze bestanden door op het bestand te klikken.

## Bestanden van examen Horeca-25180-KD1819-KOK-B1-K1

**Bestanden van examen:**

| Bestand  |
|--|
| <a href="#">Servicedocument Techniekenlijst KOK KD1819 B1-K1 1v1.pdf</a>                 |
| <a href="#">Proeve KOK KD1819 B1-K1 1v1 beoordelingsformulier meerdere studenten.pdf</a> |
| <a href="#">Proeve KOK KD1819 B1-K1 1v1 instructie beoordelaar.pdf</a>                   |
| <a href="#">Servicedocument Recepturenboek KOK KD1819 B1-K1 1v1.pdf</a>                  |
| <a href="#">Proeve KOK KD1819 B1-K1 1v1 instructie student.pdf</a>                       |
| <a href="#">Servicedocument Kaders en richtlijnen menu KOK KD1819 B1-K1 1v1.pdf</a>      |
| <a href="#">Proeve KOK KD1819 B1-K1 1v1 beoordelingsformulier.pdf</a>                    |
| <a href="#">Proeve KOK KD1819 B1-K1 1v1 opdrachten.pdf</a>                               |

**Bestanden van het examenplan:**

| Bestand | Bestandstype |
|---------|--------------|
|---------|--------------|

Met de knop terug gaat u een stap terug. Als u op het **logo van Examenkluis** drukt gaat u terug naar het beginscherm.

U kunt ook **feedback** geven op examens. Via de keuze Feedback toevoegen komt u in een invulveld. Uw bericht wordt doorgestuurd naar de examenstichting. Als u aanvinkt dat u via mail geïnformeerd wilt worden over de status, wordt u op de hoogte gehouden van de voortgang.

examenkluis.nl

Q 1819 25180 ▾ Details **Feedback toevoegen** Terug

Vastgestelde examens in de examenkluis

| Cohort | Crebocode | Kwalificatiennaam | Examenplan           | Examencode                    |
|--------|-----------|-------------------|----------------------|-------------------------------|
| KD1819 | 25180     | Kok               | Hor-25180-KD1819-KOK | Horeca-25180-KD1819-KOK-B1-K1 |
| KD1819 | 25180     | Kok               | Hor-25180-KD1819-KOK | Horeca-25180-KD1819-KOK-B1-K2 |

examenkluis.nl

Opslaan Terug


### Feedback geven over Horeca-25180-KD1819-KOK-B1-K1

Graag zo volledig mogelijk invullen.

\* **Categorie**  ▾

\* **In welk document**  ▾

\* **Op welke pagina**

**Afnamedatum**    
*Examen gaat afgenomen worden of is afgenomen op*

\* **Wat zag je in het examendocument**

**Welke verbetering stel je voor**

**Aanvullende informatie**  
*Komt dit ook voor bij andere producten?*

**Bijlage**   
*Voeg eventueel een foto met highlight toe*

**Eventueel beschikbaar voor ontwikkelgroep**   
*Mogen wij contact opnemen met u om mee te werken in een ontwikkelgroep?*

**Stuur mij statusupdates per mail**

Om **uit te loggen** klikt u op het figuurtje rechtsboven in het scherm.

